

高齢者・障害者相談

◇高齢者・障害者相談件数

(単位:件)

| 項目 年度 | 高齢者計 | 高齢者の内訳 | | | | 障害者合計 | |
|----------|-------|--------|-----|-------|------|----------------|--------|
| | | 寝たきり | 認知症 | 虚弱 | 弱ひむら | | |
| 平成30年度 | 3,381 | 602 | 530 | 1,887 | 362 | 11,496 (6,349) | 14,877 |
| 令和元年度 | 3,250 | 468 | 607 | 1,811 | 364 | 11,404 (6,396) | 14,654 |
| 令和2年度 | 2,705 | 378 | 479 | 1,491 | 357 | 11,273 (6,730) | 13,978 |
| 令和3年度 | 3,778 | 410 | 565 | 2,250 | 553 | 9,547 (5,184) | 13,325 |
| 令和4年度 | 4,455 | 510 | 584 | 2,731 | 630 | 10,014 (4,674) | 14,469 |

資料: 港南区高齢・障害支援課

* 障害者の()内は、障害者のうち精神障害者に関する件数です。

障害者福祉

◇手帳所持者数の推移

(各年度末現在)

| 年度 | 身体障害者手帳所持者数(人) | 知的障害者療育手帳(愛の手帳)所持者数(人) | 精神障害者保健福祉手帳所持者数(人) |
|--------|----------------|------------------------|--------------------|
| 平成30年度 | 6,115 | 1,952 | 2,548 |
| 令和元年度 | 6,073 | 2,033 | 2,696 |
| 令和2年度 | 6,068 | 2,120 | 2,817 |
| 令和3年度 | 6,069 | 2,221 | 2,980 |
| 令和4年度 | 6,029 | 2,317 | 3,207 |

資料: 港南区高齢・障害支援課

◇自立支援医療(精神通院)受給者数の推移

(各年度末現在)

| 年度 | 港南区(人) |
|--------|--------|
| 平成30年度 | 4,128 |
| 令和元年度 | 4,219 |
| 令和2年度 | 4,849 |
| 令和3年度 | 4,599 |
| 令和4年度 | 4,821 |

資料: 港南区高齢・障害支援課

* 自立支援医療制度は、心身の障害を除去・軽減するための医療について、医療費の自己負担額を軽減する公費負担医療制度です。

◇手帳の種類

| 身体障害者手帳 | |
|-----------------|---|
| 対象者 | 視覚、聴覚、肢体不自由等、身体に永続する障害がある方 |
| 障害者級 | 障害の程度によって1級から6級までに認定されます |
| 知的障害者療育手帳(愛の手帳) | |
| 対象者 | 児童相談所又は障害者更生相談所において、知的障害と判定された方 |
| 障害者級 | 障害の程度によって、A1(最重度)、A2(重度)、B1(中度)、B2(軽度)の4つに認定されます |
| 精神障害者保健福祉手帳 | |
| 対象者 | 精神疾患を有する方のうち、精神障害(知的障害を除く)のため長期にわたり日常生活又は社会生活への制約がある方 |
| 障害者級 | 障害の程度によって1級から3級までに認定されます |

資料: 港南区高齢・障害支援課

◇障害者総合支援法に基づくサービスの延べ支給決定者数

(各年度末現在)

| 年度 | 港南区(人) |
|--------|--------|
| 平成30年度 | 3,875 |
| 令和元年度 | 4,213 |
| 令和2年度 | 4,269 |
| 令和3年度 | 4,402 |
| 令和4年度 | 4,445 |

資料: 港南区高齢・障害支援課

生活保護

生活保護は、資産や能力等の全てを活用してもなお生活に困窮する方に対し、困窮の程度に応じて必要な保護を行うとともに、自立を支援する制度です。

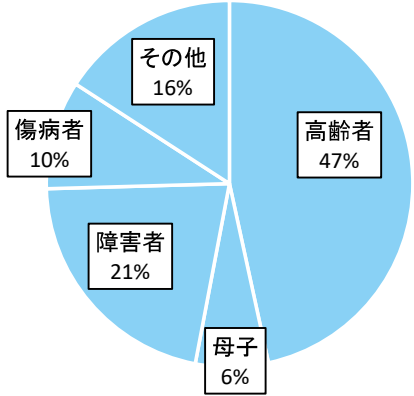
◇港南区の生活保護の推移

(各年4月)

| | 保護世帯 (世帯) | 保護人員 (人) | 保護率 (%) |
|------------------|--------------|-------------|------------|
| 2018年 (平成30年) | 2,281 | 3,174 | 1.48 |
| 2019年 (平成31年) | 2,305 | 3,145 | 1.47 |
| 2020年 (令和2年) | 2,345 | 3,156 | 1.48 |
| 2021年 (令和3年) | 2,432 | 3,259 | 1.52 |
| 2022年 (令和4年) | 2,507 | 3,295 | 1.53 |
| 2023年 (令和4年) | 2,546 | 3,337 | 1.56 |

資料:生活保護統計月報

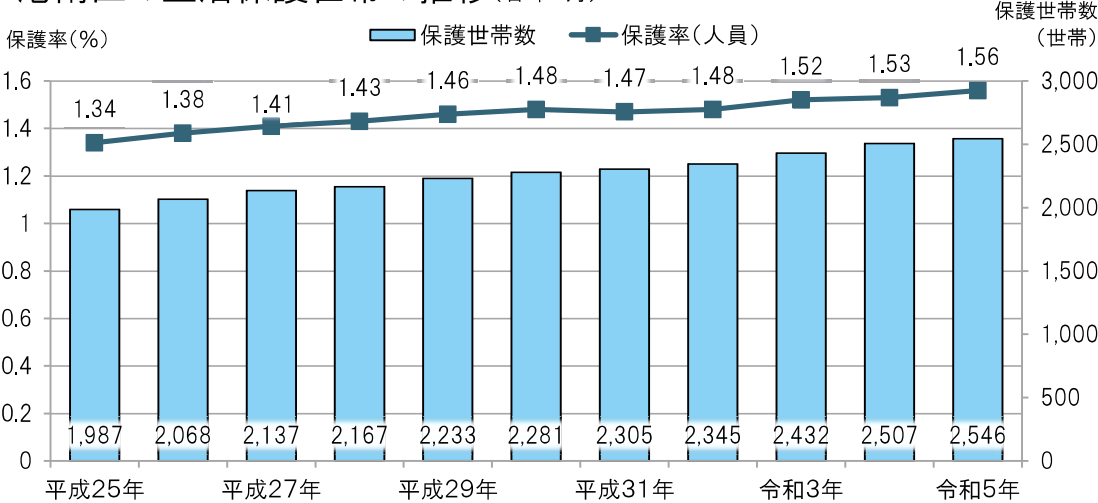
◇港南区の世帯類型別保護割合



資料:生活保護統計月報

◇港南区の生活保護世帯の推移

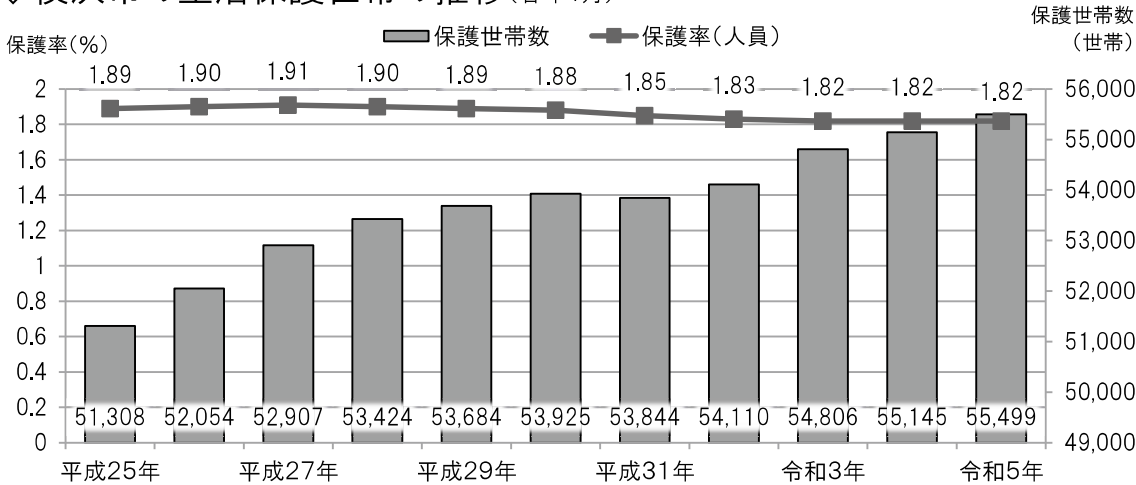
(各年4月)



資料:生活保護統計月報

◇横浜市の生活保護世帯の推移

(各年4月)



資料:生活保護統計月報

保健

区内の主要死因の約5割が、上位4分類の「がん」、「心疾患」、「脳血管疾患」、「肺炎」となっています。

◇港南区内男女別主要死因分類

(2021年(令和3年)中・単位:人)

| | 男 | 女 | 計 |
|-------|-------|-------|-------|
| が ん | 371 | 255 | 626 |
| 心 疾 患 | 164 | 155 | 319 |
| 脳血管疾患 | 76 | 71 | 147 |
| 肺 炎 | 55 | 33 | 88 |
| 腎 不 全 | 22 | 23 | 45 |
| 肝 疾 患 | 21 | 11 | 32 |
| 自 殺 | 23 | 7 | 30 |
| そ の 他 | 417 | 489 | 906 |
| 合 計 | 1,149 | 1,044 | 2,193 |

資料: 港南区福祉保健課

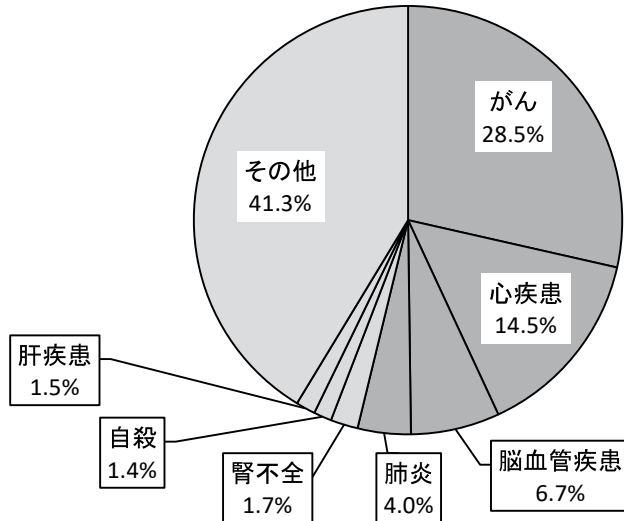
◇横浜市内男女別主要死因分類

(2021年(令和3年)中・単位:人)

| | 男 | 女 | 計 |
|-------|--------|--------|--------|
| が ん | 5,787 | 4,163 | 9,950 |
| 心 疾 患 | 2,856 | 2,405 | 5,261 |
| 脳血管疾患 | 1,188 | 1,097 | 2,285 |
| 肺 炎 | 830 | 542 | 1,372 |
| 腎 不 全 | 314 | 276 | 590 |
| 肝 疾 患 | 444 | 166 | 610 |
| 自 殺 | 373 | 201 | 574 |
| そ の 他 | 7,150 | 8,129 | 15,279 |
| 合 計 | 18,942 | 16,979 | 35,921 |

資料: 政策局「横浜市統計書」

◇港南区の主要死因の死亡状況



◇港南区内医療施設・薬事施設数

(2023年(令和5年)3月31日現在)

| 区 | 分 | 施設数(箇所) | 病床数(床) |
|--------|---------------------------|-----------|--------|
| 医療機関 | 病院(※1) | 12 | 1,876 |
| | 一般診療所(※2) | 183 | 5 |
| | 歯科診療所 | 106 | |
| | 助産所(施設を持つ助産所) | 1 | |
| 施設関係 | 歯科技工所 | 31 | |
| | 施術所 あ ん ま 等 柔 道 整 復 | 132 61 | |
| 薬事関係施設 | 薬 局 | 99 | |
| | 薬 品 販 売 業 | 36 | |
| | 薬 局 医 薬 品 製 造 業 | 3 | |
| | 高度管理医療機器販売業・貸与業 | 97 | |
| | 管理医療機器販売業・貸与業 | 481 | |
| | 毒物劇物販売業 再生医療等製品販売業 | 33 2 | |

資料: 港南区生活衛生課

※1: 病院とはベッド数が20床以上の医療機関のこと。

※2: 一般診療所とは入院施設が全くないかベッド数が19床以下の医療機関のこと。

◇港南区内医療給付制度の疾病別申請件数

(令和4年度)

| 区 | 分 | 申請件数(件) |
|-----------------------------|---|---------|
| 育 成 医 療 (※ 3) | | 13 |
| 未 熟 児 養 育 医 療 (※ 4) | | 27 |
| 小 児 慢 性 特 定 疾 病 医 療 (※ 5) | | 238 |
| 指 定 難 病 (※ 6) | | 982 |
| 総 数 | | 1,260 |

資料: 港南区子ども家庭支援課(指定難病以外)
高齢・障害支援課(指定難病件数)

※3: 生まれつき又は病気などで身体に障害のある18歳未満の方が、その障害の除去・軽減が期待できる手術等の治療を、指定医療機関において行う場合に、医療費を一部公費で負担する制度です。

※4: 出生時体重が2,000グラム以下か、生活力が特に薄弱で対象となる症状がある未熟児が、医師が入院療育を認め、指定療育医療機関に入院した場合に、医療費を公費負担する制度です。

※5: 小児の慢性疾病のうち、厚生労働省が定めた788疾病に罹患した18歳未満のお子さん(継続の場合、20歳未満まで)の医療費を公費負担する制度です。

※6: 指定難病(厚生労働省が指定する338の疾患)の治療をされている方に対して市民税額に応じて医療費が一部助成されます。

生活衛生

◇旧食品衛生法の許可を要する施設数 (2023年(令和5年)3月31日現在・単位:箇所)

| 業 種 | | 営業施設数 |
|--------|--------------|-------|
| 営業許可総数 | | 1,076 |
| 内 訳 | 飲食店 | 865 |
| | 菓子製造業 | 80 |
| | 乳製品製造業 | - |
| | 魚介類販売業 | 33 |
| | 魚肉ねり製品製造業 | - |
| | 食品の冷凍又は冷蔵業 | - |
| | 缶詰又はびん詰食品製造業 | 1 |
| | 喫茶店 | 53 |
| | アイスクリーム類製造業 | 1 |
| | 乳類販売業 | - |
| | 食肉処理業 | 3 |
| | 食肉販売業 | 28 |
| | 食肉製品製造業 | 2 |
| | しょうゆ製造業 | - |
| | 豆腐製造業 | 4 |
| | めん類製造業 | 3 |
| | そうざい製造業 | 2 |
| 酒類製造業 | 1 | |

資料: 港南区生活衛生課

◇改正食品衛生法の許可を要する施設数 (2023年(令和5年)3月31日現在・単位:箇所)

| 業 種 | | 営業施設数 |
|--------|----------------|-------|
| 営業許可総数 | | 376 |
| 内 訳 | 飲食店営業 | 310 |
| | 調理の機能を有する自動販売機 | 4 |
| | 菓子製造業 | 36 |
| | 食肉販売業 | 7 |
| | 食肉処理業 | 1 |
| | 魚介類販売業 | 10 |
| | そうざい製造業 | 6 |
| | 密封包装食品製造業 | 1 |
| | 液卵製造業 | 1 |

資料: 港南区生活衛生課

※平成3年6月の食品衛生法の改正により、旧法での許可と改正後の許可に分けて記載してあります。

◇環境衛生営業施設数

(2023年(令和5年)3月31日現在・単位:箇所)

| 区 分 | 施設数 |
|-----------|-----|
| 旅館(ホテル含む) | 4 |
| 興行場(映画館等) | 4 |
| 公衆浴場 | 11 |
| 理容所 | 103 |
| 美容所 | 294 |
| クリーニング所 | 46 |
| プール | 10 |
| 畜舎等 | 7 |

資料: 港南区生活衛生課

◇特定建築物及び貯水槽水道施設数

(2023年(令和5年)3月31日現在・単位:箇所)

| 区 分 | 施設数 |
|----------------------------------|-----|
| 特定建築物 | 32 |
| 専用水道 | 5 |
| 簡易専用水道 | 256 |
| 小規模受水槽水道 (8m ³ 超) | 27 |
| 小規模受水槽水道 (8m ³ 以下) | 240 |

資料: 港南区生活衛生課

「特定建築物」とは…
延面積3,000m²以上の事務所・商業施設
等8,000m²以上の学校など、多くの人が利用する建築物

◇犬の登録頭数の推移と増減頭数

(各年度3月31日現在・単位:頭)

| | 平成29年度 | 平成30年度 | 令和元年度 | 令和2年度 | 令和3年度 | 令和4年度 |
|------|--------|--------|-------|-------|-------|-------|
| 登録頭数 | 9,750 | 9,544 | 9,419 | 9,446 | 9,338 | 9,347 |
| 前年度比 | △17 | △206 | △125 | 27 | △108 | 9 |

資料: 港南区生活衛生課